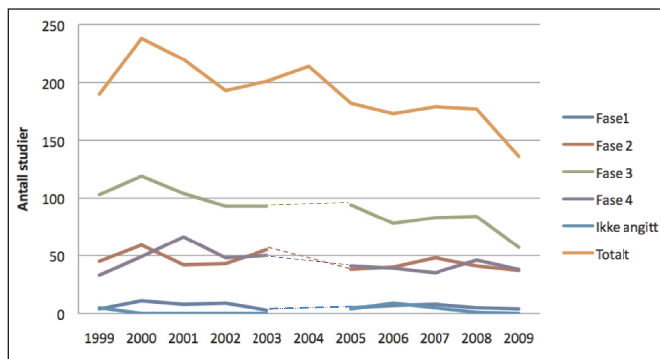
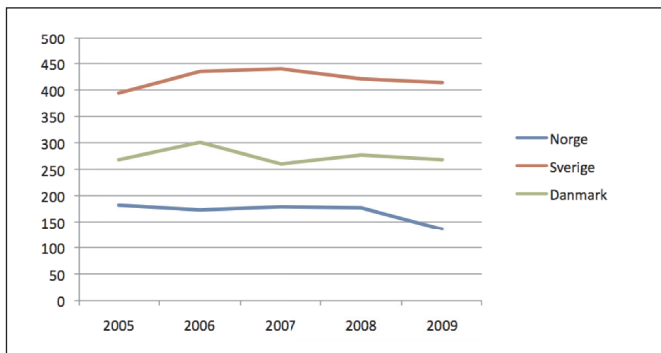


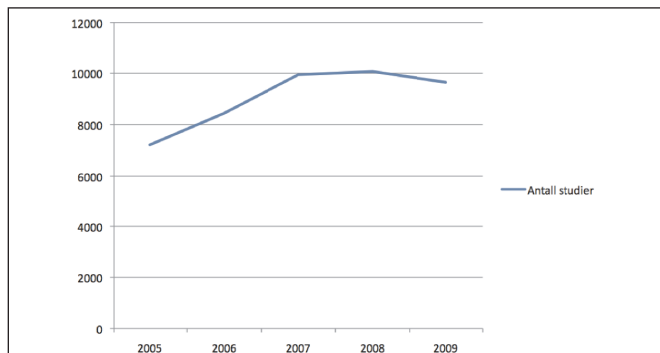
**Figur 1.** Antall søkte legemiddelstudier i Norge 1999–2009. På grunn av omlegging av registreringssystem, registrerte vi bare totalt antall søkte studier i 2004 og ikke antall i forhold til de forskjellige aktør-ene.



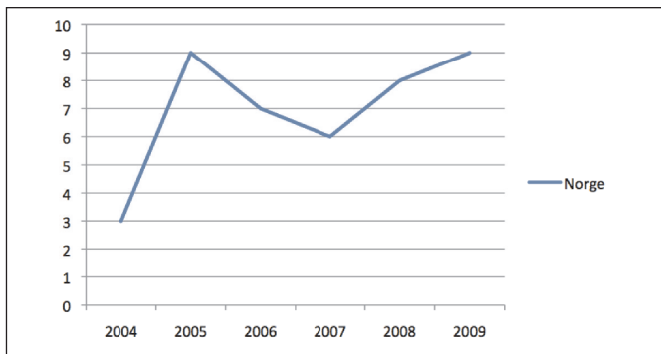
**Figur 2.** Antall søkte legemiddelstudier i Norge 1999–2009 fordelt på faser. På grunn av omlegging av registreringssystem, registrerte vi bare totalt antall søkte studier i 2004 og ikke antall i forhold til de forskjellige fasene.



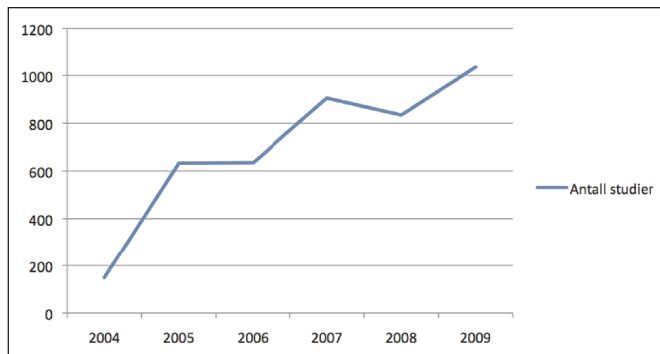
**Figur 3.** Antall søkte legemiddelstudier i Norden 2005–2009.



**Figur 4.** Antall søkte studier i EU/EØS 2004–2009.



**Figur 5.** Antall søkte legemiddelstudier på barn i Norge i 2004–2009.



**Figur 6.** Antall søkte legemiddelstudier på barn i EU/EØS 2004–2009.